

【カラム接続時のご注意 YMC-Triart メタルフリーカラム】

本カラムはカラム接続の際に注意が必要です

- 接続の際にはスパナを使用せず、必ず手締めで接続を行ってください。

ステンレス製カラムよりも弱い力での接続が可能です。液漏れが起きないことを確認しながら液漏れしない程度で、締め付けを行ってください。



- カラムご使用後に密栓を取り付ける際にも、必要以上に締め付けすぎないようにご注意ください。

- カラム接続にはフェラルがないタイプまたはフェラル交換可能なタイプの接続用部品を強く推奨します。

(下表をご参照ください)




- 下表の推奨以外の接続用部品を使用する場合や、接続の際の必要以上の締め付け、また、締め付け過ぎた状態で使用すると

エンドフィッティング内部にある樹脂製の部品が破損する可能性があります。十分にご注意ください。

- 配管または密栓の取り付けおよび取り外しは、ステンレス管ではなくエンドフィッティングを押さえた状態で行ってください。

エンドフィッティングが緩むと液漏れが生じる場合があります。

- カラム接続タイプはパーカータイプ(フェラル先端長 約 2 mm)です。

推奨	◎	○	
フェラル	なし	交換可能タイプ	
弊社該当製品	MarvelX PEEK-Lined ステンレススチール配管キット	ハンディコネクタ 2	ハンドタイト EXP フィッティング
弊社該当製品番号	XRUPFP-XXXXXXX	XRP0204	XRHTF-01
		 ステンレス製	
接続部品の 手締め耐圧	130 MPa	約 42 MPa	137 MPa
掲載カタログ	YMC-Triart メタルフリーカラム リーフレット(LF-0033)	GENERAL CATALOG Vol.13 P. 207	GENERAL CATALOG Vol.13 P. 210

（接続以外のカラムの使用方法については、
該当する YMC-Triart カラムの使用説明書をご参照ください）

* MarvelX は IDEX Health & Science LLC の登録商標です

* EXP は Optimize Technologies, Inc. の登録商標です

エンドフィッティング内部の部品破損の場合は、保証(交換)の対象外となります